

CATALOGUE DE FORMATIONS

walter learning



FORMATIONS PROFESSIONNELLES CONTINUES

Développez vos compétences à votre rythme, de chez vous.



La certification Qualiopi a été délivrée en
faveur des catalogues et actions suivantes
ACTIONS DE FORMATION
ACTIONS DE FORMATION PAR APPRENTISSAGE



4,7 ★★★★★
700 avis sur Google



bpi france

58
NPS
Net Promoter Score



La certification qualité a été décernée au titre des catégories d'actions suivantes :
ACTIONS DE FORMATION
ACTIONS DE FORMATION PAR APPRENTISSAGE





Plus de 30 formations disponibles

Nos formations professionnelles s'adaptent à tous les niveaux d'apprentissage : que vous ayez un niveau débutant ou avancé, vous trouverez des conseils, astuces et recommandations utiles dans vos leçons vidéo.



Des formateurs de très haut niveau, praticiens et experts de la transmission

Nos formateurs sont des spécialistes de leur discipline. Avec nos experts pédagogiques, ils conçoivent des formations utiles, structurées et agréables à suivre.



Une équipe de production en interne, au cœur de notre ambition de qualité

Nos monteurs, réalisateurs et ingénieurs pédagogiques sélectionnent les sujets les plus pertinents et mettent en valeur l'expertise de nos formateurs.



Une plateforme d'apprentissage en ligne hyper fluide, faite maison par notre équipe technique

Vous pouvez suivre nos formations depuis votre smartphone ou ordinateur. Échangez avec les apprenants dans l'espace commentaires !



Le meilleur de l'humain et de la technologie pour vous aider dans votre parcours

Notre équipe d'assistance technique et pédagogique est là pour vous encourager, ou vous aider en cas de difficultés.



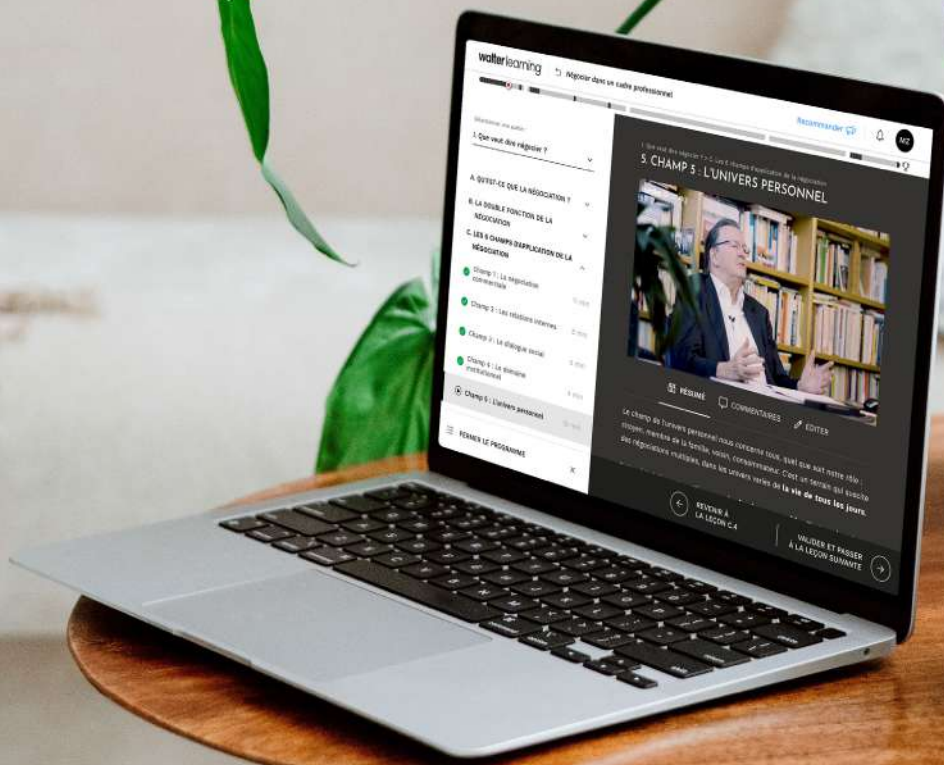
Une satisfaction inégalée : 4,7/5 en moyenne et plus de 30 000 professionnels de santé convaincus

Nos apprenants sont nos meilleurs ambassadeurs !

EN BREF...

Nous permettons aux professionnels de développer leurs compétences afin de s'ouvrir de nouvelles perspectives professionnelles.

Qui sommes-nous ?	7
Nos formations	
<i>(liste non exhaustive - nous contacter pour plus d'informations)</i>	
Formations Bureautique	11
• Word	12
• PowerPoint	13
• Excel	14
• Outils collaboratifs	15
Formations Marketing Digital	17
• Webmarketing	18
• SEO	19
• WordPress	20
• Community Management	21
Formations Soft skills	23
• Création d'une activité de formation	24
• Animer une réunion participative	25
• Gestion des conflits	26
• Négociation	27
Formations Petite enfance	29
• CAP AEPE	30
• ATSEM	31
Formations Graphisme	33
• Photoshop	34
• InDesign	35
• Photographie	36
• Illustrator	37
• AutoCAD	38
Formations Restauration et nutrition	41
• Hygiène alimentaire	42
• Diététique	43
• Ouvrir un restaurant	44
Formations Gestion & Administration	47
• Secrétariat médical	48
• Habilitation électrique	49
• Comptabilité pour les entrepreneurs	50
Les différents modes de financement	53



waterlearning Apprendre dans le cadre professionnel

3. Que veut dire négotier ?

A. QU'EST-CE QUE LA NÉGOCIATION ?	
B. LA SEULE FONCTION DE LA NÉGOCIATION	
C. LES 5 CHAMPS D'APPLICATION DE LA NÉGOCIATION	
1. Champ 1 : La négociation commerciale	10 min
2. Champ 2 : Les relations internes	10 min
3. Champ 3 : La négociation sociale	10 min
4. Champ 4 : La négociation professionnelle	10 min
5. Champ 5 : L'univers personnel	10 min

REVENIR À LA LEÇON C-4

VALIDER ET PASSER À LA LEÇON SUIVANTE



waterlearning

Maîtriser les outils de communication de la suite Google Workspace

1. AJOUTER, CLASSER ET ÉPINGLER RAPIDEMENT VOS FAVORIS

Agenda

December 2019

waterlearning

RECAP

VALIDER ET PASSER À LA LEÇON SUIVANTE

FERMER LE PROGRAMME

1. Maîtriser et paramétrer Google Chrome

A. PARAMÉTRER LE NAVIGATEUR

B. ORGANISER LA NAVIGATION

- Ajouter, classer et épingler rapidement vos favoris
- Épingler les groupes d'onglets sur votre bureau
- Reprendre les onglets avec un clic de souris
- Utiliser le moteur de recherche intégré directement au sein de Google Drive
- Personnaliser vos favoris classés pour Chromebook



NOS FORMATIONS WALTER LEARNING

QUI SOMMES-NOUS ?



Chez Walter Learning, nous concevons, produisons et dispensons des formations haut-de-gamme. Nous nous associons avec des experts reconnus dans leur domaine pour vous proposer le contenu le plus précis et utile, dans un format souple et dense.

Un accompagnement de A à Z

Nos conseillers en formation vous accompagnent dans la constitution de votre dossier de formation (conseil personnalisé, financement, inscription). Ensuite, notre équipe d'accompagnement vous suit tout au long de votre parcours.

Le meilleur contenu de formation, partout et à tout moment

Nos formations, en distanciel, peuvent être suivies depuis n'importe quel smartphone, tablette ou ordinateur. Nous sommes convaincus que le meilleur de la formation se situe dans la combinaison de temps d'apprentissages autonomes, et de temps d'échange avec le formateur.

Des formateurs experts choisis

Nos formateurs sont des experts dans leur domaine et reconnus comme tels. Main dans la main avec nos experts pédagogiques, ils conçoivent des formations adaptées à votre niveau, rythmées et agréables.

Des parcours largement financés

Nos formations s'insèrent dans les principaux dispositifs de financement auxquels vous êtes éligibles : CPF, OPCO, Pôle Emploi.



Walter Learning, le pari d'un modèle flexible et créatif : des formations de qualité adaptées à chacun et disponibles partout et disponibles partout



Des contenus variés

Vidéos, résumés, exercices pratiques et synthèses téléchargeables



Des formats adaptés

Le meilleur de la formation avec des temps d'apprentissages autonomes et des temps d'échange



Un forum d'entraide

Le meilleur de la formation avec des temps d'apprentissages autonomes et des temps d'échange avec le formateur



Des tests de connaissance

Des tests réguliers, pour suivre votre progression et identifier les éléments à retravailler



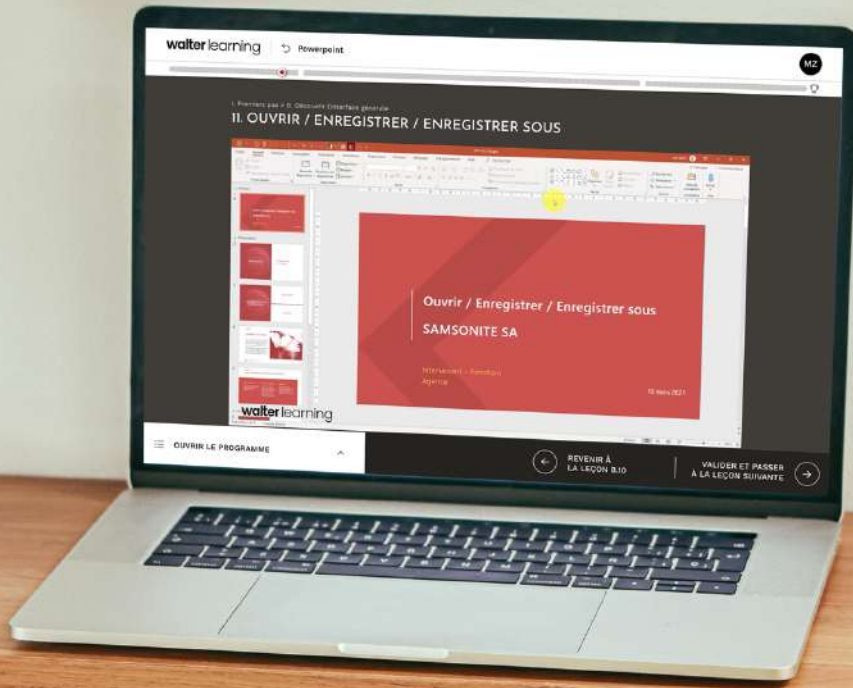
Un accompagnement continu

Notre équipe de support apprenant est là pour vous aider au cours de votre formation en cas de souci



Une attestation de suivi

Gage de votre implication et de votre assiduité au cours de votre formation



NOS FORMATIONS WALTER LEARNING

FORMATIONS BUREAUTIQUE

Pour rappel, cette liste est non exhaustive, si vous souhaitez des informations sur d'autres formations, contactez-nous au [01 76 49 09 92](tel:0176490992)

WORD

Apprenez tout ce qu'il faut savoir pour bien utiliser le logiciel Microsoft Word, et gagner en efficacité dans la rédaction de vos documents. Cette formation vous montrera comment utiliser les fonctionnalités incontournables du logiciel pour créer des modèles, améliorer la lisibilité de vos documents, intégrer des images, tableaux, icônes, etc.

DÉCOUVRIR LA FORMATION

Maîtrisez Word de A à Z



POUR QUI ?

Tous et toutes

Des questions sur l'accessibilité en cas de handicap ? Contactez-nous.



DURÉE

8 heures de formation en distanciel

Une fois la formation finalisée, le contenu reste disponible à vie.



FINANCEMENTS

CPF, OPCO, Pôle Emploi

D'autres financements sont disponibles, contactez-nous pour en savoir plus.



CERTIFICATION

TOSA Word

Code France Compétences [RS6198](#)

Pour plus d'informations sur cette formation, appelez le

01 76 49 09 92

prix d'un appel local

OBJECTIF

Apprenez à utiliser Microsoft Word

La formation a pour vocation de vous rendre pleinement autonome sur toutes les fonctionnalités du logiciel. À l'issue de la formation, vous connaîtrez parfaitement l'interface. Vous apprendrez à maîtriser la mise en forme de votre document et à insérer correctement les différents éléments qui enrichissent votre texte. Vous serez à même de gérer des groupes de travail pour collaborer à plusieurs sur le même document en conservant les apports de chacun.

CE QUE VOUS ALLEZ APPRENDRE

- ✓ Gagner en efficacité et acquérir les bonnes habitudes de travail sur Word
- ✓ Gérer les groupes de travail et la protection des documents
- ✓ Maîtriser Word en mode avancé : caractères spéciaux, mailing, traduction, macros, compléments
- ✓ Insérer et manipuler des éléments avancés dans votre document Word
- ✓ Mettre en forme un document en améliorant sa lisibilité

VOTRE FORMATEUR

Michel Martin | Formateur expert Windows / Office

- Diplômé de l'ESIEA (Ecole Supérieure d'Informatique Electronique Automatique)
- Écrivain de plus de 500 livres sur le développement informatique
- Primé MVP (Most Valuable Professional par Microsoft) pour l'ensemble de ses travaux

POWERPOINT

La formation PowerPoint de Walter Learning vous aide à optimiser l'utilisation du logiciel de présentation le plus répandu au monde. Apprenez à créer des présentations percutantes et modernes en maîtrisant toutes les fonctionnalités de PowerPoint. Gagnez du temps et améliorez votre impact sur votre auditoire.

DÉCOUVRIR LA FORMATION

Maîtrisez PowerPoint de A à Z



POUR QUI ?

Tous et toutes

Des questions sur l'accessibilité en cas de handicap ? Contactez-nous.



DURÉE

10 heures de formation en distanciel

Une fois la formation finalisée, le contenu reste disponible à vie.



FINANCEMENTS

CPF, OPCO, Pôle Emploi

D'autres financements sont disponibles, contactez-nous pour en savoir plus.



CERTIFICATION

TOSA Powerpoint

Code France Compétences [RS6199](#)

Pour plus d'informations sur cette formation, appelez le

01 76 49 09 92

prix d'un appel local

OBJECTIF

Apprenez à utiliser PowerPoint

Cette formation vise à vous familiariser avec PowerPoint, vous permettant de créer des présentations professionnelles, modernes et originales. Vous apprendrez à utiliser l'interface, structurer vos diapositives, créer des masques personnalisés, et organiser vos présentations pour plus d'efficacité. Vous serez également capable de réaliser des diaporamas dynamiques et impactants, en plus de savoir animer vos présentations pour maximiser leur effet lors des exposés.

CE QUE VOUS ALLEZ APPRENDRE

- ✓ Maîtriser l'environnement et les fonctions de base de PowerPoint
- ✓ Synthétiser et structurer votre contenu
- ✓ Illustrer vos diaporamas et votre propos en insérant des éléments pertinents
- ✓ Normaliser votre environnement graphique
- ✓ Dynamiser vos présentations en les animant avec des effets visuels

VOTRE FORMATEUR

Éric Soty | Formateur expert de la suite Microsoft Office

- Plus de vingt d'expérience au sein de sociétés privées et publiques
- Intervenant au sein de grandes écoles
- Certifié «Microsoft Specialist» sur Office 365.

Excel

Cette formation vise une maîtrise parfaite du logiciel Excel. Après une introduction aux bases de l'interface, vous aborderez les différentes fonctions disponibles dans Excel, en apprenant comment trier, manipuler et organiser des données. Vous travaillerez sur des cas concrets et professionnels pour explorer les fonctions avancées du logiciel.

DÉCOUVRIR LA FORMATION

Maîtrisez Excel de A à Z



POUR QUI ?

Tous et toutes

Des questions sur l'accessibilité en cas de handicap ? Contactez-nous.



DURÉE

13 heures de formation en distanciel

Une fois la formation finalisée, le contenu reste disponible à vie.



FINANCEMENTS

CPF, OPCO, Pôle Emploi

D'autres financements sont disponibles, contactez-nous pour en savoir plus.



CERTIFICATION

TOSA Excel

Code France Compétences [RS5252](#)

Pour plus d'informations sur cette formation, appelez le

01 76 49 09 92

prix d'un appel local

OBJECTIF

Apprenez à travailler sur Excel

Cette formation Excel vous familiarisera avec l'environnement du logiciel et vous apprendra à gérer efficacement de grandes bases de données. Vous acquerez une connaissance approfondie de l'interface Excel, saurez utiliser les fonctions appropriées pour le traitement et l'analyse des données, et pourrez créer des visualisations claires avec des graphiques, mises en forme conditionnelles et tableaux croisés dynamiques avancés.

CE QUE VOUS ALLEZ APPRENDRE

- ✓ Maîtriser l'environnement et les fonctions de base dans Excel
- ✓ Exploiter et analyser intelligemment les bases de données Excel
- ✓ Choisir et utiliser les bonnes fonctions Excel
- ✓ Rédiger correctement les formules et gérer les formats de dates
- ✓ Présenter ses données Excel de manière visuelle et claire

VOTRE FORMATEUR



Éric Soty | Formateur expert de la suite Microsoft Office

- Plus de vingt d'expérience au sein de sociétés privées et publiques
- Intervenant au sein de grandes écoles
- Certifié «Microsoft Specialist» sur Office 365.

Cette formation vous permettra de maîtriser la suite Google Workspace pour faciliter l'organisation et le partage collaboratif. Vous apprendrez à utiliser des fonctionnalités telles que le stockage de données, le partage d'informations et la création de supports collaboratifs. En optimisant votre temps avec ces outils, vous gagnerez en productivité.

DÉCOUVRIR LA FORMATION



Organisez votre travail grâce à Google



POUR QUI ?

Tous et toutes

Des questions sur l'accessibilité en cas de handicap ? Contactez-nous.



DURÉE

18 heures de formation en distanciel

Une fois la formation finalisée, le contenu reste disponible à vie.



FINANCEMENTS

CPF, OPCO, Pôle Emploi

D'autres financements sont disponibles, contactez-nous pour en savoir plus.



CERTIFICATION

Utilisation des outils collaboratifs (ICDL-PCIE) (ICDL-PCIE)

Code France Compétences [RS5597](#)

Pour plus d'informations sur cette formation,
appelez le

01 76 49 09 92

prix d'un appel local

OBJECTIF

Gagnez en temps et en productivité grâce aux outils Google Workspace

Cette formation vise à vous rendre complètement opérationnel(le) sur tous les outils de Google Workspace, (Google Sheets, Google Docs, Google Slides, Google Agenda et Gmail). Vous apprendrez à les paramétrer intelligemment et à les maîtriser pour optimiser votre productivité et vos échanges avec vos collaborateurs(rices). Vous serez prêt(e) à passer la certification RS5597 - Utilisation des outils collaboratifs (ICDL-PCIE) en toute confiance.

CE QUE VOUS ALLEZ APPRENDRE

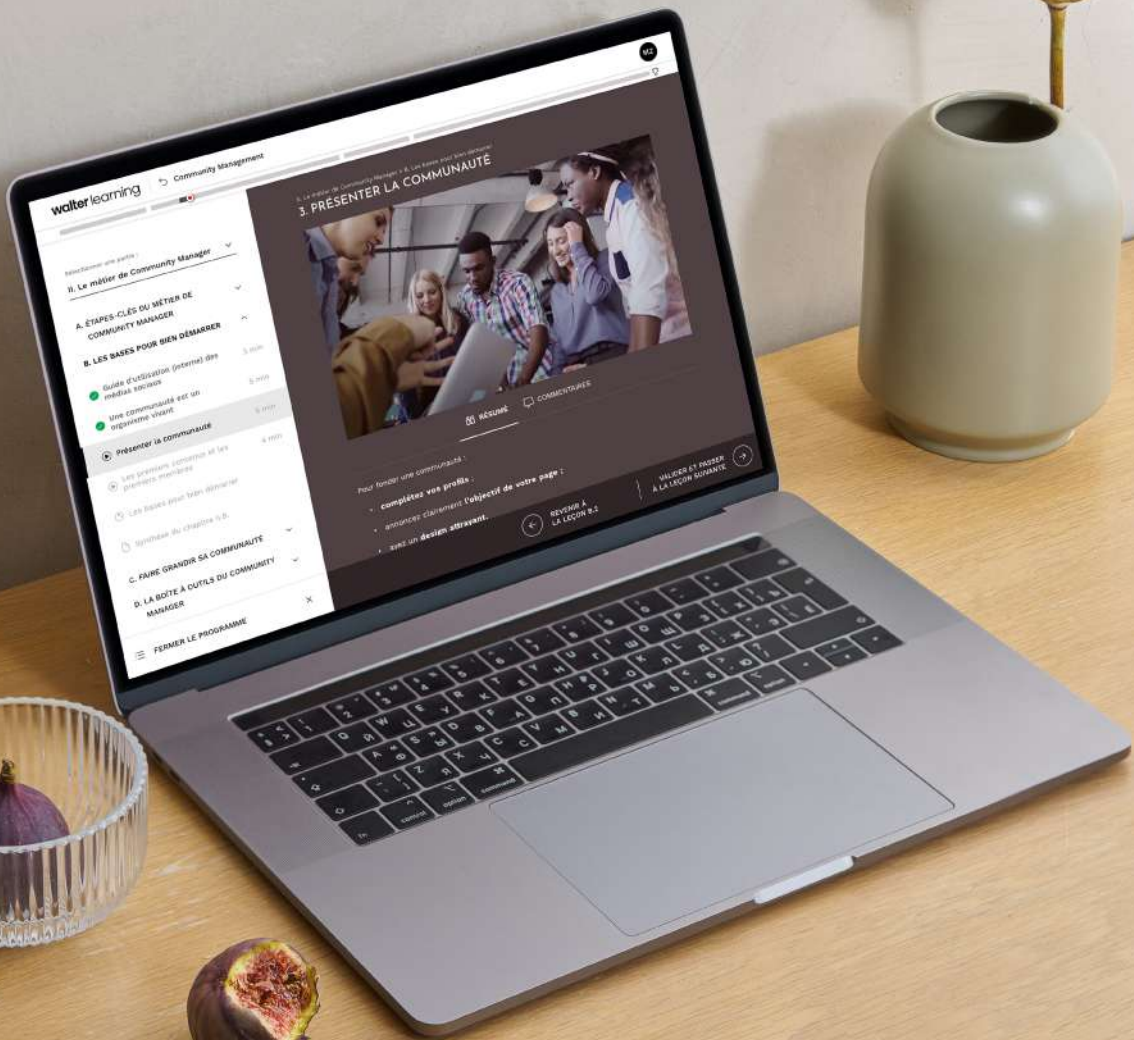
- ✓ Optimiser l'organisation de votre travail et gagner en productivité personnelle
- ✓ Obtenir la certification ICDL France ©
- ✓ Fluidifier le travail en équipe, mettre en place des processus efficaces et aligner les pratiques

VOTRE FORMATEUR



Cyrille Carteret | Formateur spécialiste des outils digitaux

- Ingénieur pédagogique
- Plus de 70 000 apprenants accompagnés sur la prise en main des outils collaboratifs digitaux
- Formateur expérimenté sur les applications de la suite Google depuis 15 ans



walter learning

Community Management

II. Le métier de Community Manager

A. ÉTAPES-CLÉS DU MÉTIER DE COMMUNITY MANAGER

B. LES BASES POUR BIEN DÉMARRER

Préparer la communauté

Les premiers contacts et les premiers membres

Les bases pour bien démarrer

Signifier du contenu à la communauté

C. FAIRE GRANDIR SA COMMUNAUTÉ

D. LA BOÎTE À OUTILS DU COMMUNITY MANAGER

FERMER LE PROGRAMME

3. PRÉSENTER LA COMMUNAUTE



00:00

COMMENTAIRES

Pour fonder une communauté :

- complétez vos profils
- annoncez clairement l'objectif de votre page
- soyez un **design** attractif

REVISER LA LEÇON 3.1

VALIDER ET PASSER À LA LEÇON SUIVANTE



NOS FORMATIONS WALTER LEARNING

FORMATIONS MARKETING DIGITAL

Pour rappel, cette liste est non exhaustive, si vous souhaitez des informations sur d'autres formations, contactez-nous au [01 76 49 09 92](tel:0176490992)

Cette formation certifiante couvre les outils clés du webmarketing tels que le référencement (naturel et payant), l'email marketing, les réseaux sociaux, le marketing d'influence et l'optimisation éditoriale. Des exercices pratiques préparent à l'examen et permettent de maîtriser une stratégie de webmarketing efficace pour divers objectifs professionnels.

DÉCOUVRIR LA FORMATION

Développer son activité avec le webmarketing

 POUR QUI ?

Professionnels souhaitant mettre en place une stratégie webmarketing

afin de développer l'activité de l'entreprise

 DURÉE

35 heures de formation en distanciel

Une fois la formation finalisée, le contenu reste disponible à vie.

 FINANCEMENTS

CPF, OPCO, Pôle Emploi

D'autres financements sont disponibles, contactez-nous pour en savoir plus.

 CERTIFICATION

Développer son activité avec le webmarketing

Code France Compétences [RS5210](#)

Pour plus d'informations sur cette formation, appelez le

01 76 49 09 92

prix d'un appel local

OBJECTIF

Maîtrisez les clés du marketing sur le web

À l'issue de la formation, vous serez en mesure de développer et d'exécuter une stratégie webmarketing efficace en utilisant divers outils. Cela implique l'organisation et la mise en œuvre opérationnelle de la communication webmarketing. Vous serez capable de suivre de manière appropriée les résultats de cette communication en mettant en place un suivi adéquat.

CE QUE VOUS ALLEZ APPRENDRE

- Mettre en place une stratégie webmarketing
- Organiser l'application opérationnelle d'une communication webmarketing
- Suivre et évaluer les résultats d'une communication webmarketing

VOS FORMATEURS

Thomas Da Fonseca | Formateur et consultant en webmarketing

- Accompagne indépendants et entreprises dans leur implantation digitale
- Formateur depuis 2019

Yann Lemort | Consultant et formateur expert des problématiques SEO

- Plus de 15 ans d'expérience dans l'accompagnement SEO
- Plus de 500 personnes formées par an

Emilie Marquois | Consultante en médias sociaux, formatrice, conférencière

- Community manager, consultante auprès d'entreprises de diverses tailles et secteurs.
- Co-auteur du Guide des bonnes pratiques pour un élu connecté (territorial éditions, 2020) et "101 questions sur Twitter" (Diateino, 2012).

SEO

La formation SEO couvre tous les aspects du référencement pour améliorer la visibilité de votre site web. Que vous soyez débutant(e) ou expert(e), vous maîtriserez les bases et les techniques avancées du SEO, ainsi que les outils essentiels pour augmenter le trafic de votre site de manière naturelle.

DÉCOUVRIR LA FORMATION

Développer son activité avec le référencement naturel

POUR QUI ?

Dirigeants de petites entreprises et collaborateurs marketing

souhaitant mettre en place une stratégie SEO en vue de développer l'activité de l'entreprise

DURÉE

21 heures de formation en distanciel

Une fois la formation finalisée, le contenu reste disponible à vie.

FINANCEMENTS

CPF, OPCO, Pôle Emploi

D'autres financements sont disponibles, contactez-nous pour en savoir plus.

CERTIFICATION

Développer son activité avec le référencement naturel

Code France Compétences [RS6312](#)

Pour plus d'informations sur cette formation, appelez le

01 76 49 09 92

prix d'un appel local

OBJECTIF

Optimisez votre visibilité en ligne grâce au SEO

À l'issue de la formation SEO de Walter Learning, vous saurez optimiser votre contenu avec les bons mots-clés en appliquant les bonnes pratiques de référencement et gérer efficacement votre projet avec des outils adaptés. Vous apprendrez à évaluer l'impact de vos actions et ajuster votre stratégie en conséquence.

CE QUE VOUS ALLEZ APPRENDRE

- ✓ Élaborer une stratégie de référencement naturel
- ✓ Organiser l'application opérationnelle d'un projet de référencement naturel
- ✓ Suivre et évaluer l'impact de ses actions de référencement

VOS FORMATEURS



Yann Lemort | Consultant et formateur expert des problématiques SEO

- Plus de 15 ans d'expérience dans l'accompagnement SEO
- Plus de 500 personnes formées par an



Marie Cèbe | Head of SEO chez Walter Learning

WordPress

Apprenez à héberger votre site, créer les back et front office, mettre en place une architecture solide et utiliser les éditeurs de contenu pour intégrer des médias, images, articles et textes. Vous découvrirez comment exploiter les extensions WordPress, gérer la sécurité du site et les espaces utilisateurs, ainsi que créer un thème personnalisé en accord avec votre activité.

DÉCOUVRIR LA FORMATION

Créez votre site internet avec WordPress



POUR QUI ?

Tous et toutes

Des questions sur l'accessibilité en cas de handicap ? Contactez-nous.



DURÉE

14 heures de formation en distanciel

Une fois la formation finalisée, le contenu reste disponible à vie.



FINANCEMENTS

CPF, OPCO, Pôle Emploi

D'autres financements sont disponibles, contactez-nous pour en savoir plus.



CERTIFICATION

TOSA WordPress

Code France Compétences [RS6208](#)

Pour plus d'informations sur cette formation, appelez le

01 76 49 09 92

prix d'un appel local

OBJECTIF

Objectif : Maîtrisez WordPress de A à Z

La formation WordPress vous permet de créer votre site sans compétences en codage. Vous apprendrez à choisir l'hébergement, le thème, le contenu adapté, ainsi que le nom de domaine de votre site. Vous maîtriserez l'interface, serez à même d'installer les meilleures extensions et assimilerez les concepts digitaux essentiels comme le référencement et la personnalisation du site.

CE QUE VOUS ALLEZ APPRENDRE

- ✓ Installer WordPress sur votre ordinateur en choisissant le type d'installation
- ✓ Savoir choisir un nom de domaine et comprendre les enjeux associés
- ✓ Repérer, installer et utiliser une extension WordPress
- ✓ Gérer la production et l'architecture du contenu sur un site web
- ✓ Connaître des concepts de culture digitale impératifs à la création d'un site web

VOTRE FORMATEUR

Stéphane Bataillard | Formateur expert WordPress

- Webmaster et intégrateur indépendant
- Formateur WordPress depuis plus de dix ans
- Entrepreneur et spécialiste des problématiques rencontrées par les personnes souhaitant lancer leur activité

COMMUNITY MANAGEMENT

Cette formation en Community Management vous apprendra à gérer et animer des communautés en ligne, améliorant ainsi votre visibilité et influence tous les principaux réseaux sociaux. Vous apprendrez également à utiliser les outils essentiels du Community Manager pour surveiller, planifier, automatiser et gérer votre contenu et vos hashtags.

DÉCOUVRIR LA FORMATION



Devenir expert(e) en community management



POUR QUI ?

Tous et toutes

Des questions sur l'accessibilité en cas de handicap ? Contactez-nous.



DURÉE

14 heures de formation en distanciel

Une fois la formation finalisée, le contenu reste disponible à vie.



FINANCEMENTS

OPCO, Pôle Emploi

D'autres financements sont disponibles, contactez-nous pour en savoir plus.

Pour plus d'informations sur cette formation, appelez le

01 76 49 09 92

prix d'un appel local

OBJECTIF

Animez une communauté sur les réseaux sociaux

La formation Community Management a pour vocation de vous rendre autonome et spécialiste dans la gestion et l'animation d'une communauté en ligne, que ce soit sur LinkedIn, Facebook, Instagram, Twitter, TikTok ou tout autre réseau social. Vous serez à même d'élaborer votre stratégie et de la mettre en place de façon efficace pour maximiser la visibilité de votre marque en ligne.

CE QUE VOUS ALLEZ APPRENDRE


- ✓ Connaître les principales missions du Community Manager et savoir gérer une communauté
- ✓ Maîtriser les outils nécessaires au travail du Community Manager
- ✓ Comprendre les caractéristiques des contenus postés sur les médias sociaux
- ✓ Connaître les différences entre les médias sociaux : un réseau, un usage

VOTRE FORMATRICE



Emilie Marquois | Consultante en médias sociaux, formatrice, conférencière

- Community manager, consultante auprès d'entreprises de diverses tailles et secteurs.
- Co-auteur du Guide des bonnes pratiques pour un élu connecté (territorial éditions, 2020) et "101 questions sur Twitter" (Diateino, 2012).



walter learning

Rejoindre dans un cadre professionnel

I. LE PLAN DE LA FORMATION



Le plan de la formation sera à trois.
1. Quel est son objectif ?
2. Qui prépare le séminaire ?
3. Les outils de la négociation.

Ouvrir le programme

REJOINDRE ET PASSER
À LA PROCHAINE ÉDITION

REJOINDRE LA
PROCHAINE ÉDITION

NOS FORMATIONS WALTER LEARNING

FORMATIONS SOFT SKILLS

Pour rappel, cette liste est non exhaustive, si vous souhaitez des informations sur d'autres formations, contactez-nous au [01 76 49 09 92](tel:0176490992)

Cette formation couvre la conception de programmes, l'animation pédagogique, les aspects juridiques, administratifs et marketing. En suivant cette formation, vous développerez les compétences nécessaires pour identifier les besoins des apprenants, définir des objectifs pédagogiques, choisir des outils d'enseignement, et promouvoir leur activité de formation.

DÉCOUVRIR LA FORMATION

Lancer un organisme de formation :
de la création de l'offre à la mise en place de
l'activité



POUR QUI ?

Experts ou consultants formation

souhaitant créer son organisme de formation.
Contactez-nous.



DURÉE

35 heures de formation en distanciel

Une fois la formation finalisée, le contenu reste
disponible à vie.



FINANCEMENTS

CPF, OPCO, Pôle Emploi

D'autres financements sont disponibles,
contactez-nous pour en savoir plus.



CERTIFICATION

Création et développement d'une activité de formation

Code France Compétences [RS5134](#)

Pour plus d'informations sur cette formation,
appelez le

01 76 49 09 92

prix d'un appel local

OBJECTIF

Obtenez les compétences nécessaires à la création d'un organisme de formation

Cette formation couvre la conception de programmes, l'animation pédagogique, les aspects juridiques, administratifs et marketing. Vous développerez les compétences nécessaires pour identifier les besoins des apprenants, définir des objectifs pédagogiques, choisir des outils, et promouvoir votre activité de formation.

CE QUE VOUS ALLEZ APPRENDRE

- ✓ Concevoir votre offre de formation (besoins des apprenants, objectifs, programme, évaluation)
- ✓ Animer une formation en choisissant les outils pédagogiques et techniques d'animation adaptés
- ✓ Définir votre modèle d'activité et recenser les besoins matériels, humains et financiers
- ✓ Créer et développer votre activité de formation (aspects légaux, juridiques, qualité, marketing)

VOS FORMATRICES

Nathalie Vanlaethem | Formatrice et auteure

- Diplômée de l'Ecole du Louvre et formée au CESA Marketing d'HEC-ISA
- Auteure des ouvrages Être formateur pour les nuls Business, La boîte à outils du bilan de compétences

Anne de Pomereu Pénicaut | Formatrice et auteure-conférencière

- Consultante et formatrice en entreprise, enseigne l'optimisation des facultés cognitives
- Diplômée de HEC

Cette formation vous permet d'impliquer et d'engager vos collaborateurs dans vos projets en utilisant des méthodes et outils pour faciliter des réunions efficaces et interactives. Elle vous enseigne comment encourager la participation, l'expression et l'affirmation des participants, créant ainsi des occasions propices à la réflexion et au partage au sein de votre équipe.

DÉCOUVRIR LA FORMATION


Conduire une réunion de façon efficace et productive



POUR QUI ?

Tous et toutes

Des questions sur l'accessibilité en cas de handicap ? Contactez-nous.



DURÉE

7 heures de formation en distanciel

Une fois la formation finalisée, le contenu reste disponible à vie.



FINANCEMENTS

CPF, OPCO, Pôle Emploi

D'autres financements sont disponibles, contactez-nous pour en savoir plus.



CERTIFICATION

Animer une réunion participative

Code France Compétences [RS5017](#)

Pour plus d'informations sur cette formation, appelez le

01 76 49 09 92

prix d'un appel local

OBJECTIF

Maîtrisez l'animation d'une réunion participative

Cette formation couvre la conception de programmes, l'animation pédagogique, les aspects juridiques, administratifs et marketing. En suivant cette formation, vous développerez les compétences nécessaires pour identifier les besoins des apprenants, définir des objectifs pédagogiques, choisir des outils d'enseignement, et promouvoir leur activité de formation.

CE QUE VOUS ALLEZ APPRENDRE

- ✓ Préparer une réunion participative pour optimiser son temps et gagner en efficacité
- ✓ Définir des indicateurs de résultats d'une réunion
- ✓ Analyser le groupe de participants pour adapter son animation
- ✓ Clôturer une réunion participative pour acter les décisions prises et en dégager les éléments essentiels

VOTRE FORMATRICE



Delphine Dupuis | Formatrice et consultante

- 18 ans d'expérience dans le secteur du commerce de détail en tant que manager d'équipe
- Assiste depuis 2014 les entreprises dans le perfectionnement des compétences de leurs équipes
- Certifiée aux outils DISC, WPMOT et Intelligence émotionnelle

Cette formation vise à anticiper et résoudre les problèmes dans le travail d'équipe. Elle aborde les défis tels que les personnalités difficiles, les divergences d'intérêts et les tensions sous pression, qui peuvent évoluer en conflits et crises professionnelles. Apprenez à identifier et à comprendre l'origine des conflits, puis à les désamorcer en utilisant les méthodes de communication appropriées.

DÉCOUVRIR LA FORMATION

Gérer une situation de conflit dans un cadre professionnel



POUR QUI ?

Tous et toutes

Des questions sur l'accessibilité en cas de handicap ? Contactez-nous.



DURÉE

12 heures de formation en distanciel

Une fois la formation finalisée, le contenu reste disponible à vie.



FINANCEMENTS

OPCO, Pôle Emploi

D'autres financements sont disponibles, contactez-nous pour en savoir plus.

Pour plus d'informations sur cette formation, appelez le

01 76 49 09 92

prix d'un appel local

OBJECTIF

Gérez un conflit professionnel

Grâce à la formation Gérer une situation de conflit dans un cadre professionnel, vous adapterez votre comportement en situation de conflit. Vous aurez les connaissances pour traiter les divergences, gérer les tensions, éviter le blocage et résoudre les conflits ouverts. Vous apprendrez à analyser les situations difficiles, à réagir face aux comportements agressifs et même à les anticiper pour minimiser les chances de conflit au sein de vos équipes.

CE QUE VOUS ALLEZ APPRENDRE

- ✓ Repérer les comportements humains et adapter au mieux sa communication et son attitude
- ✓ Communiquer pour favoriser l'écoute et la compréhension mutuelle
- ✓ Analyser et comprendre les mécanismes d'un conflit pour élaborer la stratégie de résolution adaptée
- ✓ Appliquer les techniques de gestion de conflit en faisant basculer le conflit vers l'accord constructif
- ✓ Pérenniser la sortie des conflits en renforçant la confiance, la cohésion et le bien-être

VOTRE FORMATEUR

Lionel Bellenger | Formateur, expert en formation à la communication et au management

- Conférencier à HEC, la Sorbonne et l'École Polytechnique
- Auteur des ouvrages *Les fondamentaux de la négociation*, *Les techniques de questionnement* et *L'art de vendre*.
- Conseiller auprès de dirigeants dans les entreprises et le milieu sportif

NÉGOCIATION

Cette formation vous enseigne les compétences essentielles pour réussir des négociations complexes dans le domaine professionnel. Elle vous apprend à ajuster votre approche en fonction de la situation, à diriger les négociations avec une communication efficace, et à gérer votre flexibilité. Vous acquérez les outils nécessaires pour parvenir à des accords durables et mutuellement bénéfiques, en établissant une relation de confiance.

DÉCOUVRIR LA FORMATION

Négocier dans un cadre professionnel



POUR QUI ?

Tous et toutes

Des questions sur l'accessibilité en cas de handicap ? Contactez-nous.



DURÉE

11 heures de formation en distanciel

Une fois la formation finalisée, le contenu reste disponible à vie.



FINANCEMENTS

OPCO, Pôle Emploi

D'autres financements sont disponibles, contactez-nous pour en savoir plus.

Pour plus d'informations sur cette formation, appelez le

01 76 49 09 92

prix d'un appel local

OBJECTIF

Maîtrisez l'art de la négociation

Grâce à cette formation, l'art de la négociation n'aura plus de secret pour vous. Vous apprendrez à maîtriser ses différentes étapes et à identifier les situations quotidiennes qui nécessitent une négociation (commerciale, salariale, etc.). Vous aurez en main les outils nécessaires pour communiquer avec la partie adverse et amener la négociation à un accord pérenne grâce à des techniques de négociation efficaces.

CE QUE VOUS ALLEZ APPRENDRE

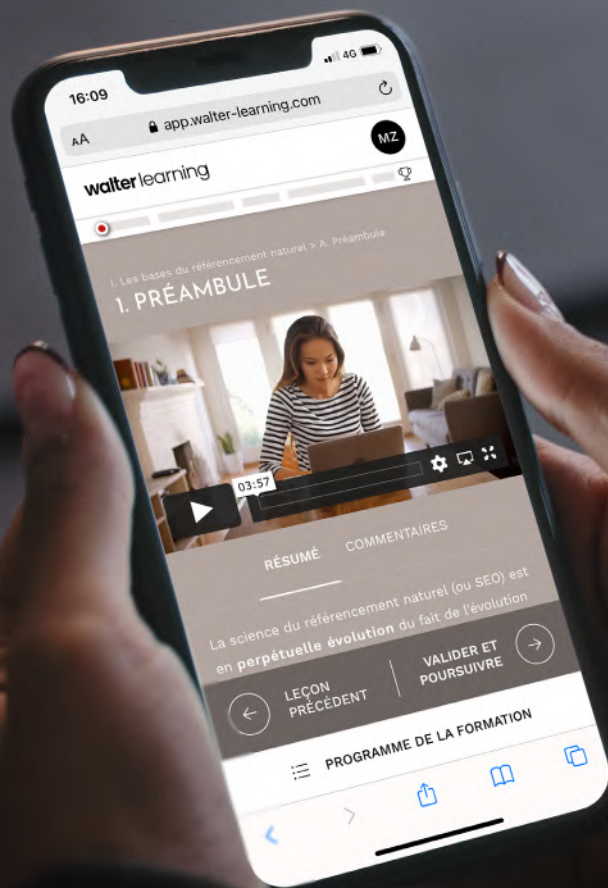
- ✓ Identifier les paramètres d'une situation de négociation et élaborer votre stratégie
- ✓ Préparer votre argumentaire et mettre en pratique les outils rhétoriques adaptés
- ✓ Conduire une négociation phase par phase (consultation, proposition, discussion, confrontation et conclusion)

VOTRE FORMATEUR



Lionel Bellenger | Formateur, expert en formation à la communication et au management

- Conférencier à HEC, la Sorbonne et l'École Polytechnique
- Auteur des ouvrages *Les fondamentaux de la négociation*, *Les techniques de questionnement* et *L'art de vendre*.
- Conseiller auprès de dirigeants dans les entreprises et le milieu sportif



16:09

app.walter-learning.com

walter learning

I. Les bases du référencement naturel > A. Préambule
1. PRÉAMBULE



03:57

RÉSUMÉ COMMENTAIRES

La science du référencement naturel (ou SEO) est en perpétuelle évolution du fait de l'évolution



LEÇON PRÉCÉDENT

VALIDER ET POURSUIVRE



PROGRAMME DE LA FORMATION



NOS FORMATIONS WALTER LEARNING

FORMATIONS PETITE ENFANCE

Pour rappel, cette liste est non exhaustive, si vous souhaitez des informations sur d'autres formations, contactez-nous au [01 76 49 09 92](tel:0176490992)

Préparez-vous au passage de l'examen du CAP AEPE grâce à des cours et des entraînements aux épreuves professionnelles et à la PSE. Cette formation vous apprendra à accompagner l'enfant dans son développement à travers plusieurs structures d'accueil. Suivez les conseils de nos formatrices à travers des modules conformes au référentiel de l'Éducation nationale.

DÉCOUVRIR LA FORMATION

CAP - Accompagnant Éducatif Petite Enfance



POUR QUI ?

Tous et toutes

Des questions sur l'accessibilité en cas de handicap ? Contactez-nous.



DURÉE

40 heures de formation en distanciel

Une fois la formation finalisée, le contenu reste disponible à vie.



FINANCEMENTS

CPF, OPCO, Pôle Emploi

D'autres financements sont disponibles, contactez-nous pour en savoir plus.



CERTIFICATION

CAP - Accompagnant éducatif petite enfance

Code France Compétences [RNCP28048](#)

Pour plus d'informations sur cette formation,
appelez le

01 76 49 09 92

prix d'un appel local

OBJECTIF

Préparez l'examen du CAP AEPE

Cette formation vise à vous préparer efficacement aux 4 épreuves de l'examen du CAP AEPE. Vous serez en mesure d'accompagner le développement de l'enfant, notamment à travers la mise en place d'activités d'éveil adaptées à son âge et à ses capacités. Vous apprendrez aussi les modalités de l'accueil collectif et de l'accueil individuel. La formation vous transmettra les connaissances clés pour communiquer avec les enfants, les parents et les autres professionnels de la petite enfance.

CE QUE VOUS ALLEZ APPRENDRE

- ✓ Construire un projet d'accueil individuel et le mettre en œuvre
- ✓ Participer à un projet pédagogique d'accueil collectif, et inscrire son activité dans une équipe pluriprofessionnelle
- ✓ Mettre sa culture scientifique, sociale et civique au service d'un comportement responsable en matière de santé et d'environnement
- ✓ Accompagner l'enfant dans son développement et son épanouissement

VOS FORMATRICES

Carolina Mora | Formatrice petite enfance

- Diplômée d'une école de puériculture
- Plus de 10 ans d'expérience en tant que puéricultrice

Johanna Zerdoun | Formatrice et consultante en petite enfance

- Diplôme d'Éducatrice de Jeunes Enfants à l'École Saint-Honoré (Paris)
- Directrice de crèche durant plus de 12 ans

ATSEM

Mettez toutes les chances de votre côté pour réussir le concours externe d'Agent Territorial Spécialisé des Écoles Maternelles (ATSEM). Cette formation vous présente le métier d'ATSEM et vous entraîne aux épreuves écrites et orales du concours. Vous y trouverez aussi des conseils méthodologiques pour vous préparer dans les meilleures conditions.

DÉCOUVRIR LA FORMATION

Concours externe d'Agent Territorial Spécialisé des Écoles Maternelles (ATSEM)



POUR QUI ?

Tous et toutes

Des questions sur l'accessibilité en cas de handicap ? Contactez-nous.



DURÉE

4 heures de formation en distanciel

Une fois la formation finalisée, le contenu reste disponible à vie.



FINANCEMENTS

OPCO, Pôle Emploi

D'autres financements sont disponibles, contactez-nous pour en savoir plus.

Pour plus d'informations sur cette formation, appelez le

01 76 49 09 92

prix d'un appel local

OBJECTIF

Préparez le concours d'agent territorial spécialisé des écoles maternelles (ATSEM)

La formation au concours d'ATSEM a pour but de vous préparer efficacement au passage des épreuves. Vos modules présentent les différentes épreuves du concours via des QCM et des annales corrigées. Vous pourrez également réaliser des simulations d'entretiens d'admission pour vous entraîner en vue du concours. La formation vous transmet aussi toutes les connaissances nécessaires sur la fonction publique territoriale et les compétences indispensables pour devenir ATSEM.

CE QUE VOUS ALLEZ APPRENDRE

- ✓ Maîtriser les épreuves orales d'admission du concours
- ✓ Acquérir la méthodologie du concours d'ATSEM
- ✓ Connaître la fonction publique territoriale & le métier d'ATSEM
- ✓ Maîtriser les épreuves écrites d'admissibilité du concours d'ATSEM

VOTRE FORMATRICE



Sandrine Marichez | Formatrice petite enfance

- Membre de jury aux concours de la fonction publique dans les secteurs des ressources humaines et de l'enfance
- Auteure de plusieurs manuels de préparation au concours d'ATSEM
- Éluë municipale et directrice de centre social



NOS FORMATIONS WALTER LEARNING

FORMATIONS GRAPHISME

Pour rappel, cette liste est non exhaustive, si vous souhaitez des informations sur d'autres formations, contactez-nous au [01 76 49 09 92](tel:0176490992)

PHOTOSHOP

Plongez dans l'univers du logiciel de retouche photo le plus renommé au monde, Photoshop, grâce à notre formation en ligne dédiée. Vous explorerez en profondeur les fonctionnalités avancées de ce logiciel, vous permettant ainsi d'accomplir des tâches telles que le détourage d'objets, la création de montages photos, l'application de filtres, la correction des couleurs et la dissimulation des imperfections sur vos images.

DÉCOUVRIR LA FORMATION

Maîtrisez le travail de l'image avec Photoshop

 POUR QUI ?

Tous et toutes

Des questions sur l'accessibilité en cas de handicap ? Contactez-nous.

 DURÉE

15 heures de formation en distanciel

Une fois la formation finalisée, le contenu reste disponible à vie.

 FINANCEMENTS

CPF, OPCO, Pôle Emploi

D'autres financements sont disponibles, contactez-nous pour en savoir plus.

 CERTIFICATION

TOSA Photoshop

Code France Compétences [RS6204](#)

Pour plus d'informations sur cette formation, appelez le

01 76 49 09 92

prix d'un appel local

OBJECTIF

Maîtrisez Photoshop de A à Z

La formation Photoshop de Walter Learning est l'occasion pour vous d'acquérir des compétences essentielles sur ce logiciel. Vos cours vous permettront de devenir autonome sur Photoshop, d'en maîtriser toutes les options phares ainsi que les fonctionnalités les plus avancées. Vous serez également capable de comprendre le langage utilisé par les professionnels sur Photoshop. Vous apprendrez aussi à créer un projet et à le mener en utilisant les outils adaptés à vos besoins pour un rendu professionnel.

CE QUE VOUS ALLEZ APPRENDRE

- Maîtriser les outils et fonctionnalités de base de Photoshop
- Préparer et exporter vos visuels en utilisant les formats et paramètres adaptés
- Vous perfectionner sur les fonctionnalités avancées
- Gérer les couleurs et les différents espaces colorimétriques
- Comprendre le vocabulaire propre à Photoshop

VOTRE FORMATEUR



Benjamin Dula | Formateur expert en graphisme

- Expert en création graphique, direction artistique et gestion de projets print et web
- Formateur en graphisme et PAO depuis 10 ans

INDESIGN

InDesign est le logiciel phare en termes de mise en page numérique. Découvrez les différentes fonctionnalités d'InDesign à travers des leçons vidéo et des exercices d'application.

Qu'il s'agisse d'illustrations, de lettres, d'affiches, de magazines ou de livres, vous serez compétent(e) pour concevoir des documents soignés et élégants d'une qualité professionnelle.

DÉCOUVRIR LA FORMATION

Créez des mises en page sur InDesign



POUR QUI ?

Tous et toutes

Des questions sur l'accessibilité en cas de handicap ? Contactez-nous.



DURÉE

20 heures de formation en distanciel

Une fois la formation finalisée, le contenu reste disponible à vie.



FINANCEMENTS

CPF, OPCO, Pôle Emploi

D'autres financements sont disponibles, contactez-nous pour en savoir plus.



CERTIFICATION

TOSA InDesign

Code France Compétences [RS6206](#)

Pour plus d'informations sur cette formation, appelez le

01 76 49 09 92

prix d'un appel local

OBJECTIF

Maîtrisez le logiciel InDesign

Le but de cette formation InDesign est de vous donner toutes les compétences fondamentales pour utiliser le logiciel. Après vos leçons vidéo, vous serez en mesure d'utiliser toutes les fonctionnalités clés d'InDesign : vous saurez créer des présentations et des documents multi-pages au rendu soigné. La formation vous transmettra les connaissances nécessaires pour réaliser des mises en page, superviser l'agencement et la numérotation des pages, insérer et intégrer du texte ou encore ajuster les images de vos documents.

CE QUE VOUS ALLEZ APPRENDRE

- ✓ Gérer les couleurs, les images et les objets graphiques
- ✓ Maîtriser les fonctions de typographie et d'agencement du texte
- ✓ Créer et paramétrer un document
- ✓ Automatiser un document et le préparer pour impression
- ✓ Organiser votre contenu via les options de mise en page

VOTRE FORMATRICE



Virginie Sapolsky-Malat | Formatrice PAO

- Plusieurs années d'expérience en tant que graphiste et directrice artistique
- Formatrice spécialisée dans les logiciels de la suite Adobe

PHOTOGRAPHIE

L'objectif de cette formation est de vous inculquer les connaissances nécessaires pour donner vie à vos projets dans le domaine de la photographie. Vous serez en mesure d'intervenir à chaque étape du processus de création. Vous acquerez une expertise technique tout en découvrant la dimension artistique propre au métier de photographe. Vous aurez également les clés nécessaires pour devenir photographe professionnel(le).

DÉCOUVRIR LA FORMATION

Du shooting au traitement de l'image avec Photoshop



POUR QUI ?

Tous et toutes

Des questions sur l'accessibilité en cas de handicap ? Contactez-nous.



DURÉE

20 heures de formation en distanciel

Une fois la formation finalisée, le contenu reste disponible à vie.



FINANCEMENTS

OPCO, Pôle Emploi

D'autres financements sont disponibles, contactez-nous pour en savoir plus.

Pour plus d'informations sur cette formation, appelez le

01 76 49 09 92

prix d'un appel local

OBJECTIF

Lancez-vous dans la photographie et le traitement de l'image avec Photoshop

L'objectif de cette formation Photographie est de vous inculquer les connaissances nécessaires pour donner vie à vos projets dans le domaine de la photographie. Grâce à vos cours, vous serez en mesure d'intervenir à chaque étape du processus de création. Vous acquerez une expertise technique tout en découvrant la dimension artistique propre au métier de photographe. Vous aurez également les clés nécessaires pour vous lancer dans cette activité de manière professionnelle.

CE QUE VOUS ALLEZ APPRENDRE

- ✓ Maîtriser les fonctions avancées d'un appareil photo
- ✓ Vous établir en tant que photographe professionnel(le)
- ✓ Maîtriser les fonctionnalités avancées de retouche d'images sur Photoshop
- ✓ Composer votre photographie et l'analyser
- ✓ Prendre en main le logiciel de traitement de l'image

VOTRE FORMATEUR




Fabien Leblanc | Formateur expert en photographie

- Photographe et vidéaste professionnel depuis 18 ans
- Formateur en photographie auprès d'écoles privées et d'entreprises

illustrator

La formation Illustrator de Walter Learning vous immergera dans les concepts fondamentaux nécessaires à la compréhension et à la maîtrise de l'interface de ce logiciel. Votre parcours d'apprentissage est composé de modules vidéo, de récapitulatifs détaillés des points clés de chaque chapitre, de questionnaires renforçant votre mémorisation et d'entretiens permettant de découvrir le métier de graphiste.

DÉCOUVRIR LA FORMATION



Développez vos talents en illustration



POUR QUI ?

Tous et toutes

Des questions sur l'accessibilité en cas de handicap ? Contactez-nous.



DURÉE

15 heures de formation en distanciel

Une fois la formation finalisée, le contenu reste disponible à vie.



FINANCEMENTS

CPF, OPCO, Pôle Emploi

D'autres financements sont disponibles, contactez-nous pour en savoir plus.



CERTIFICATION

TOSA Illustrator

Code France Compétences [RS6205](#)

Pour plus d'informations sur cette formation, appelez le

01 76 49 09 92

prix d'un appel local

OBJECTIF

Maîtrisez Illustrator de A à Z

Le but de cette formation est de vous conférer une maîtrise totale d'Illustrator pour vous permettre de gérer vos projets d'illustration de manière autonome. En acquérant une compréhension globale de l'interface, vous gagnerez en efficacité lorsque vous travaillerez sur Illustrator. Vous serez en mesure d'exploiter le potentiel de votre créativité et de choisir les outils de création les mieux adaptés à vos différents projets grâce à l'assimilation des options de base et des fonctionnalités avancées du logiciel.

CE QUE VOUS ALLEZ APPRENDRE

- ✓ Maîtriser le dessin vectoriel et ses principes clés
- ✓ Savoir gérer et utiliser les outils de création graphique
- ✓ Maîtriser l'interface d'Illustrator
- ✓ Concevoir une création graphique de A à Z
- ✓ Paramétrer les réglages avancés d'Illustrator

VOTRE FORMATRICE



Carole Galopin | Formatrice experte en illustration

- Illustratrice et graphiste
- Enseignante depuis 17 ans
- Spécialisée dans la scénographie et l'identité visuelle

AutoCAD se positionne comme l'outil de CAO indispensable pour réaliser des plans et des dessins techniques d'une précision remarquable. Cette formation en ligne vous permettra de découvrir le logiciel et de maîtriser toutes ses fonctionnalités avancées ou modéliser vos projets afin d'utiliser la plateforme dans un cadre professionnel.

DÉCOUVRIR LA FORMATION

Concevoir des dessins et des plans en 2D sur AutoCAD



POUR QUI ?

Tous et toutes

Des questions sur l'accessibilité en cas de handicap ? Contactez-nous.



DURÉE

15 heures de formation en distanciel

Une fois la formation finalisée, le contenu reste disponible à vie.



FINANCEMENTS

CPF, OPCO, Pôle Emploi

D'autres financements sont disponibles, contactez-nous pour en savoir plus.



CERTIFICATION

TOSA AutoCAD

Code France Compétences [RS6207](#)

Pour plus d'informations sur cette formation, appelez le

01 76 49 09 92

prix d'un appel local

OBJECTIF

Maîtrisez l'utilisation avancée du logiciel AutoCAD

Le but de cette formation AutoCAD est de vous fournir l'ensemble des compétences requises pour explorer le logiciel. Le programme de vos cours vous permettra d'en maîtriser les fonctionnalités les plus avancées. Vous serez aussi en mesure de modifier vos dessins et d'y apporter tous les détails nécessaires grâce à la gamme diversifiée d'options offertes par AutoCAD. Vous apprendrez également à automatiser des tâches afin d'améliorer considérablement votre productivité.

CE QUE VOUS ALLEZ APPRENDRE

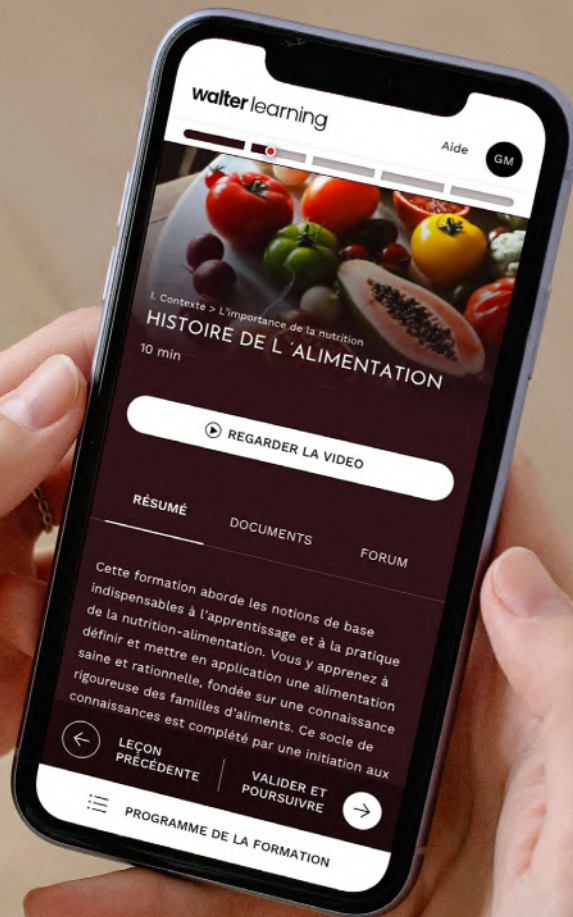
- ✓ Créer et modifier des blocs, attributs, des emplacements géographiques et des références externes
- ✓ Créer plusieurs fenêtres sur la même feuille en affichant différentes zones du dessin
- ✓ Effectuer les réglages pour créer un nouveau dessin, travailler avec des plans existants et personnaliser l'interface
- ✓ Maîtriser les outils de dessin de formes simples et complexes ainsi que les fonctions de modification

VOTRE FORMATEUR



Abdelhakim Ait Taleb | Formateur expert en CAO

- Études dans le domaine du graphisme et de la CAO
- Infographiste et concepteur CAO
- Formateur aux logiciels de conception auprès d'architectes et



walter learning

Aide

GM

I. Contexte > L'importance de la nutrition

HISTOIRE DE L'ALIMENTATION

10 min

REGARDER LA VIDEO

RÉSUMÉ

DOCUMENTS

FORUM

Cette formation aborde les notions de base indispensables à l'apprentissage et à la pratique de la nutrition-alimentation. Vous y apprenez à définir et mettre en application une alimentation saine et rationnelle, fondée sur une connaissance rigoureuse des familles d'aliments. Ce socle de connaissances est complété par une initiation aux



LEÇON PRÉCÉDENTE

VALIDER ET POURSUIVRE



PROGRAMME DE LA FORMATION

NOS FORMATIONS WALTER LEARNING

FORMATIONS RESTAURATION ET NUTRITION

Pour rappel, cette liste est non exhaustive, si vous souhaitez des informations sur d'autres formations, contactez-nous au [01 76 49 09 92](tel:0176490992)

Hygiène alimentaire

Devenez expert(e) en hygiène alimentaire et maîtrisez la méthodologie HACCP en milieu culinaire grâce à notre programme de formation. Vos leçons en vidéo comprennent des réponses exhaustives à toutes vos interrogations sur le protocole HACCP. Vous y découvrirez les meilleures pratiques d'hygiène alimentaire, les normes réglementaires en vigueur ou encore les risques et dangers à surveiller.

DÉCOUVRIR LA FORMATION

Devenez expert en hygiène alimentaire dans les établissements de restauration commerciale



POUR QUI ?

Tous et toutes

Des questions sur l'accessibilité en cas de handicap ? Contactez-nous.



DURÉE

14 heures de formation en distanciel

Une fois la formation finalisée, le contenu reste disponible à vie.



FINANCEMENTS

OPCO, Pôle Emploi

D'autres financements sont disponibles, contactez-nous pour en savoir plus.

Pour plus d'informations sur cette formation, appelez le

01 76 49 09 92

prix d'un appel local

OBJECTIF

Maîtrisez les règles d'hygiène alimentaire et la méthode HACCP

Cette formation a pour but de vous permettre de partager avec vos collègues les meilleures pratiques en matière d'hygiène alimentaire. Vous disposerez des connaissances nécessaires pour anticiper les risques liés à l'alimentation et pour mettre en œuvre des mesures de prévention répondant aux recommandations des autorités du secteur alimentaire. Vous serez également en mesure d'anticiper les risques alimentaires en mettant en place les dispositifs de contrôle des dangers adéquats.

CE QUE VOUS ALLEZ APPRENDRE

- ✓ Connaître et transmettre les bonnes pratiques d'hygiène alimentaire
- ✓ Prévenir les dangers microbiens
- ✓ Maîtriser le cadre réglementaire de la sécurité alimentaire
- ✓ Appliquer les 12 étapes de la méthode HACCP au sein d'un établissement
- ✓ Prévenir les différents risques alimentaires grâce aux moyens de maîtrise des dangers

VOTRE FORMATEUR

Pascal Lenert | Formateur expert en protocole d'hygiène

- Professionnel confirmé de la logistique et de la restauration
- Plus de 40 ans d'expérience dans l'achat, la logistique et la formation
- Connaissance pointue des protocoles d'hygiène et des normes sanitaires et alimentaires

DIÉTÉTIQUE

Cette formation Diététique vous transmet les concepts fondamentaux essentiels à l'apprentissage et à la mise en pratique de la nutrition et de l'alimentation. Elle vous enseigne les bases d'une alimentation saine et équilibrée, basée sur une compréhension approfondie des différentes catégories d'aliments. Vos leçons abordent également les principes fondamentaux de la physiologie et de la biochimie.

DÉCOUVRIR LA FORMATION

Maîtrisez les bases scientifiques de la nutrition



POUR QUI ?

Tous et toutes

Des questions sur l'accessibilité en cas de handicap ? Contactez-nous.



DURÉE

15 heures de formation en distanciel

Une fois la formation finalisée, le contenu reste disponible à vie.



FINANCEMENTS

OPCO, Pôle Emploi

D'autres financements sont disponibles, contactez-nous pour en savoir plus.

Pour plus d'informations sur cette formation, appelez le

01 76 49 09 92

prix d'un appel local

OBJECTIF

Apprenez les fondamentaux de la diététique

La formation a pour vocation de vous transmettre les fondements scientifiques de la nutrition. Vous acquérez une compréhension approfondie des différents groupes d'aliments et de leurs caractéristiques spécifiques. Après avoir suivi cette formation, vous serez en mesure de créer des plans alimentaires ajustés pour des individus ou des groupes. Vous serez également préparé(e) au cinquième bloc de compétences du BTS Diététique, centré sur les bases scientifiques de la diététique.

CE QUE VOUS ALLEZ APPRENDRE

- ✓ Maîtriser les notions scientifiques de base de la biochimie, la physiologie et la microbiologie
- ✓ Maîtriser les différents groupes d'aliments et leurs spécificités
- ✓ Sélectionner et organiser l'alimentation pour promouvoir la santé des individus ou des groupes
- ✓ Analyser et évaluer les besoins nutritionnels et énergétiques

VOS FORMATRICES

Alexandra Baliq | Experte de la nutrition et de l'alimentation humaine

- Enseigne la diététique au sein de l'École de Diététique et Nutrition Humaine (EDNH)
- Diététicienne-nutritionniste en libéral

Célia Mores | Docteure en neurosciences

- Chargée d'enseignements à l'École de Diététique et Nutrition Humaine (EDNH)
- Spécialisée dans les processus mentaux impliqués dans le comportement alimentaire et les addictions

OUVRIR UN RESTAURANT

Il est essentiel de préparer soigneusement l'ouverture de votre restaurant pour assurer la réussite de votre projet. Cette formation vous permettra de développer des compétences qui vous seront indispensables. Vous aurez en votre possession toutes les connaissances incontournables pour matérialiser votre projet entrepreneurial, sur les plans juridique, financier, administratif et réglementaire.

DÉCOUVRIR LA FORMATION

La création ou reprise d'entreprise dans le secteur de la restauration



POUR QUI ?

Tous et toutes

Des questions sur l'accessibilité en cas de handicap ? Contactez-nous.



DURÉE

25 heures de formation en distanciel

Une fois la formation finalisée, le contenu reste disponible à vie.



FINANCEMENTS

CPF, OPCO, Pôle Emploi

D'autres financements sont disponibles, contactez-nous pour en savoir plus.

Pour plus d'informations sur cette formation, appelez le

01 76 49 09 92

prix d'un appel local

OBJECTIF

Maîtrisez la création ou la reprise de votre entreprise de restauration

Cette formation vous permettra de concrétiser avec succès votre projet de création ou de reprise d'entreprise dans le domaine de la restauration. Vous serez en mesure de mener à bien chaque étape de votre projet dans les conditions les plus favorables. Vos cours en ligne vous fourniront aussi les compétences essentielles pour établir une stratégie financière et commerciale solide, mais également une stratégie marketing nécessaire au succès de l'ouverture de votre restaurant.

CE QUE VOUS ALLEZ APPRENDRE

- ✓ Élaborer un business plan et réussir son financement
- ✓ Définir une stratégie et un concept
- ✓ Promouvoir et réussir l'ouverture du restaurant
- ✓ Connaître et appliquer les démarches réglementaires nécessaires à l'ouverture d'un restaurant

VOS FORMATEURS

Mathieu Scipilliti | Formateur expert en hôtellerie-restauration

Omar El Aakkad | Formateur expert en hôtellerie-restauration

Laury Sède | Juriste spécialisée dans le secteur de la restauration

Camille Deneuve | Experte marketing appliqué à la restauration

Vénissien Ducarre | Expert-comptable



NOS FORMATIONS WALTER LEARNING

FORMATIONS GESTION ET ADMINISTRATION

Pour rappel, cette liste est non exhaustive, si vous souhaitez des informations sur d'autres formations, contactez-nous au [01 76 49 09 92](tel:0176490992)

secrétariat MÉDICAL

Cette formation en ligne vous prépare au Titre Professionnel de Secrétaire Assistant Médico-Social (SAMS), reconnu par l'État. Vous acquerez toutes les compétences nécessaires pour devenir un(e) secrétaire médical(e) compétent(e), y compris la maîtrise des outils bureautiques. Dispensée par une formatrice experte du secteur, cette formation à distance vous prépare efficacement aux épreuves finales et à votre future carrière de secrétaire médical(e).

DÉCOUVRIR LA FORMATION

Préparez le TP Secrétaire Assistant Médico-Social



POUR QUI ?

Tous et toutes

Des questions sur l'accessibilité en cas de handicap ? Contactez-nous.



DURÉE

45 heures de formation en distanciel

Une fois la formation finalisée, le contenu reste disponible à vie.



FINANCEMENTS

CPF, OPCO, Pôle Emploi

D'autres financements sont disponibles, contactez-nous pour en savoir plus.



CERTIFICATION

TP - Secrétaire assistant médico-social

Code [RNCP36805](#)

Pour plus d'informations sur cette formation,
appelez le

01 76 49 09 92

prix d'un appel local

OBJECTIF

Préparez-vous au passage du Titre professionnel SAMS et devenez secrétaire médical(e)

En suivant notre formation de Secrétaire Médical en ligne, vous développerez les compétences nécessaires pour réussir l'examen du TP SAMS. Vous acquerez une compréhension approfondie des termes spécifiques et des responsabilités du secrétariat médical, ainsi que des compétences pour accueillir les patients, gérer les tâches administratives et traiter les dossiers.

CE QUE VOUS ALLEZ APPRENDRE

- ✓ Assister une équipe dans la communication des informations et l'organisation des activités
- ✓ Connaître le vocabulaire et l'environnement médical, social et médico-social
- ✓ Assurer l'accueil et la prise en charge administrative du patient ou de l'usager
- ✓ Traiter les dossiers et coordonner les opérations liées au parcours du patient ou de l'usager

VOS FORMATEURS

Michel Martin | Formateur expert Windows / Office

- Primé MVP (Most Valuable Professional par Microsoft) pour l'ensemble de ses travaux

Christelle Chapelan | Formatrice professionnelle et jury d'examen pour le TP SAMS

- 20 ans d'expérience en tant que secrétaire médicale

Michelle Commarmond | Professeur de français

- Expertise dans la formation pour le Titre Professionnel Secrétaire-Assistant Médico-Social (SAMS)

Éric Soty | Formateur expert de la suite Microsoft Office

- Certifié «Microsoft Specialist» sur Office 365

Cette formation, dédiée aux personnels non-électriciens, permet d'obtenir l'habilitation électrique H0 B0 H0(v), délivrée par votre employeur. Encadrée par la norme NF 18-510, elle vous habilite à réaliser des travaux (plomberie, peinture, maçonnerie, nettoyage) au voisinage de pièces nues sous tension.

DÉCOUVRIR LA FORMATION

Préparez l'habilitation H0 B0 H0(v)



POUR QUI ?

Personnes encadrant ou effectuant des travaux d'ordre non électrique en environnement à risque électrique

Des questions sur l'accessibilité en cas de handicap ? Contactez-nous.



DURÉE

4 heures de formation en distanciel

Une fois la formation finalisée, le contenu reste disponible à vie.



FINANCEMENTS

OPCO, Pôle Emploi

D'autres financements sont disponibles, contactez-nous pour en savoir plus.

Pour plus d'informations sur cette formation, appelez le

01 76 49 09 92

prix d'un appel local

OBJECTIF

Obtenez l'habilitation électrique H0 B0 H0(v)

La formation Habilitation électrique de Walter Learning vous prépare à maîtriser les risques électriques pour obtenir l'habilitation électrique H0 B0 H0(v). Vous apprendrez la prévention, la sécurité et la protection en cas de danger électrique, en comprenant les effets sur le corps humain, les environnements à risque et les équipements de protection. Ainsi, vous respecterez les bonnes pratiques pour réagir efficacement aux situations dangereuses.

CE QUE VOUS ALLEZ APPRENDRE

- ✓ Appréhender les équipements de prévention selon les domaines d'intervention
- ✓ Connaître les effets du courant électrique sur le corps humain
- ✓ Maîtriser les risques d'accidents lors d'activités en zone de voisinage simple d'installations électriques
- ✓ Adopter une conduite appropriée en respectant les prescriptions de sécurité
- ✓ Mettre en application les prescriptions de sécurité de la norme NF C18-510 lors de travaux non électriques sur les ouvrages électriques

VOTRE FORMATEUR

Sébastien Louis | Formateur indépendant

- Intervient auprès des entreprises pour former à la SST et aux gestes de secours
- Expert de plusieurs domaines d'intervention techniques
- Anime des formations de préparation à l'autorisation d'intervention à proximité des réseaux (AIPR) et à l'habilitation électrique

comptabilité pour les entrepreneurs

Cette formation s'adresse aux personnes souhaitant créer ou reprendre une entreprise. Elle vous permettra de comprendre et d'appliquer les principes de base de la comptabilité. Grâce à un aperçu général des règles fiscales et comptables propres au lancement d'activité, vous serez en mesure de choisir votre statut juridique, gérer vos premières factures, dessiner et optimiser votre organisation administrative et financière.

DÉCOUVRIR LA FORMATION

Organisez la gestion de votre comptabilité d'entreprise



POUR QUI ?

Toute personne souhaitant créer ou reprendre une entreprise

Des questions sur l'accessibilité en cas de handicap ? Contactez-nous.



DURÉE

12 heures de formation en distanciel

Une fois la formation finalisée, le contenu reste disponible à vie.



FINANCEMENTS

OPCO, Pôle Emploi

D'autres financements sont disponibles, contactez-nous pour en savoir plus.

Pour plus d'informations sur cette formation, appelez le

01 76 49 09 92

prix d'un appel local

OBJECTIF

Appliquez les principes fondamentaux de la comptabilité pour créer ou reprendre votre entreprise

Cette formation a pour vocation de vous rendre autonome dans la gestion de la comptabilité de votre entreprise en vous donnant toutes les clés pour la mettre en place. À l'issue de cette formation, vous aurez les compétences nécessaires pour établir cette gestion, prendre les bonnes décisions fiscales et juridiques, et interagir en conséquence avec partenaires et clients.

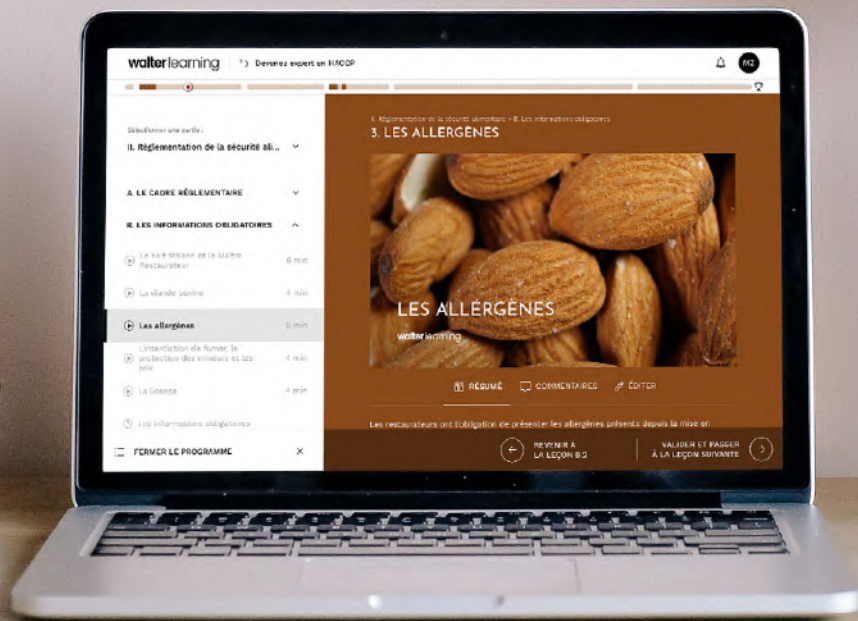
CE QUE VOUS ALLEZ APPRENDRE

- ✓ Choisir le statut juridique adéquat à la création de votre entreprise
- ✓ Être en conformité avec les différentes obligations fiscales et sociales de l'entrepreneur
- ✓ Appliquer les principes fondamentaux de la comptabilité pour créer ou reprendre une entreprise
- ✓ Gérer vos factures et optimiser la tenue de votre comptabilité au quotidien
- ✓ Externaliser la gestion de votre comptabilité et dialoguer avec les professionnels comptables

VOTRE FORMATEUR

Vénissien Ducarre | Expert-comptable

- Fondateur d'un cabinet d'expertise comptable et de conseil
- Connaissance des problématiques rencontrées lors de la création ou de la reprise d'entreprise
- Accompagne les entrepreneurs sur leurs contraintes légales, fiscales et sociales



NOS FORMATIONS WALTER SANTÉ

LES DIFFÉRENTS TYPES DE FINANCEMENT DISPONIBLES

Notre équipe d'experts du financement est disponible pour vous accompagner dans la souscription et le financement de votre formation. Vous pouvez les joindre au [01 76 49 09 92](tel:0176490992)



Le CPF (Compte Personnel de Formation)

Le Compte Personnel de Formation (CPF) est un dispositif de l'Etat qui permet à toute personne ayant déjà exercé une activité professionnelle en France de financer ses projets de formation. Chaque année, 500 euros sont versés sur votre compte (pour un temps plein).



Pôle Emploi pour les demandeurs d'emploi

L'Aide individuelle à la formation (AIF) est une aide au financement de votre formation qui peut prendre en charge soit la totalité du coût de la formation, soit compléter d'autres financements.

Y sont éligibles les demandeurs d'emploi inscrits à Pôle emploi et les personnes en accompagnement Contrat de Reclassement Professionnel (CRP), Contrat de Transition Professionnelle (CTP) ou Contrat de Sécurisation Professionnelle (CSP).



Financement personnel

Lorsque la formation n'est prise en charge par aucun financeur ou que vous avez épuisé vos droits aux différents dispositifs de financement, il est possible de régler la formation à titre personnel.

Cela vous libère des contraintes liées à certains financeurs : vous pourrez alors commencer votre formation sans délai et y avoir accès à vie, sans limitation de temps pour compléter la formation. Selon votre situation, le financement personnel peut vous permettre de déduire vos coûts de formation en frais professionnels et vous donner également accès à un crédit d'impôt.

→ Walter Learning a également mis en place des facilités de paiement avec des paiements en plusieurs fois (de 2 à 24 fois selon les modalités de la formation)

UNE ÉQUIPE À VOTRE SERVICE

RETROUVEZ L'ENSEMBLE DE NOS FORMATIONS SUR NOTRE SITE

Notre équipe d'experts du financement est disponible pour vous accompagner dans la souscription et le financement de votre formation. Vous pouvez les joindre au [01 76 49 00 09](tel:0176490009).

DÉCOUVRIR NOS FORMATIONS

